


## gráan lit keramik kertastjaka fyrir vörumerkið þitt

### Product Details

|                  |   |
|------------------|---|
| Heiti frumefnis  | <b>keramik kertastjaka fyrir vörumerkið þitt</b>  |
| Hlutanúmer.      | SGYC19012234  |
| Skertið það      | Efsta dia: 95mm<br>Botn dia: 100mm<br>Hæð: 89mm<br>Þyngd: 300g<br>Stærð: 500ml<br>Aðrar stærðir: 5 aura / 8 aura / 10 aura / 16 aura kertakrukkur eru einnig fáanlegar  |
| Stærð            | 10oz 14oz 16oz kertastjakar o.fl. Það er fáanlegt   |
| Sýnatökutími     | 1,5 dagar ef lögun og stærð afurðanna er til<br>2,15 dagar ef þú þarft nýja lögun og stærð vöranna  |
| Pökkun           | 24 stk / 36 stk / 48 stk venjulegur öryggispakning og svo framvegis Til útflutnings öskju með eggaskiptingu   |
| MOQ              | 3000  |
| Sendingartími    | Innan 35 daga eftir að pöntunin hefur verið staðfest  |
| Greiðsluskilmála | 30% innborgun með T / T fyrirfram, eftirstöðvar eftir að hafa sýnt afrit af B / L   |
| Eiginleikar Vöru | <ol style="list-style-type: none"><li>1. Hágæða og samkeppnishæf verð</li><li>2. Prófun ASTM</li><li>3. Vistvænt</li><li>4. Það beinist víða að brúðkaupi, veislu, heimili, börum osfrv.</li><li>5. Keramik kertaílát með umbreytingarskreytingarleið</li></ol> |


### More Product Pictures





Office & Sample Room





Factory Show



# \* Production Process



▶ Sculpture



▶ Make Moulds



▶ Inject Clay



▶ Shape forming



▶ Roller Forming



▶ Body Finishing



▶ First Firing



▶ Hand Painting



▶ Decaling



▶ Glazing



▶ Decor Firing



▶ Packing



▶ Warehouse



▶ Loading



▶ Shipping





Decoration firing



After decal



Inspection the decal product



Packing



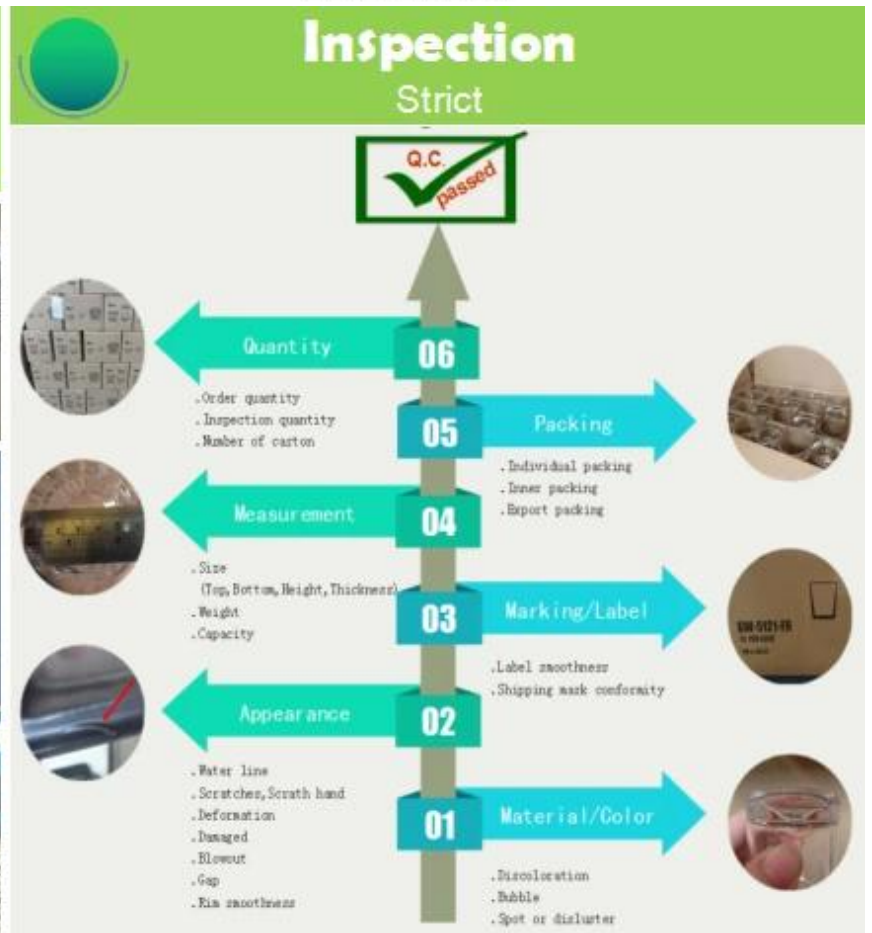
Ready to loading



QC  
Professional



Measure  
Accurate



### Einkenni blásins glers á mánuði

1. Kostur þess þar á meðal skúlptúr af gnægð, tækni, yfirborðsáhrifum, lit osfrv.
2. Gæði eru erfið athugun og umburðarlyndi stærðar, þyngdar og lögunar er meira.
3. Verðið er hátt og varan er takmörkuð fyrir sérstakt tæknilegt gler.

### Umsóknaraðferð

1. Notað það undir leiðsögn fullorðins fólks
2. Þvoið það með hreinu eða heitu vatni fyrir notkun
3. Ekki snerta brún glerskálarinnar, reyndu að taka botninn eða handfangið á honum

#### **Varúðarráðstafanir**

1. Þjór, rauðvín, hvítvín, drykkur eða heitt vatn ætti ekki að vera of fullur
2. Til að forðast að meiða hönd barna þinna skaltu setja þau þar sem þau ná ekki
3. Forðastu fall, árekstur og sterk högg
4. Ekki fánlegt fyrir örbylgjuofn
5. Til að koma í veg fyrir að það brotni, ekki setja það beint á eldinn

Fyrir meira [kertastjaka](#) eða hvaða gler sem er,

Vinsamlegast heimsóttu heimasíðu okkar: <http://www.okcandle.com/>

Eða hér getur það hjálpað þér að vita betur en við: **Algengar spurningar**

[Við bíðum eftir beiðni þinni og samvinnu.](#)